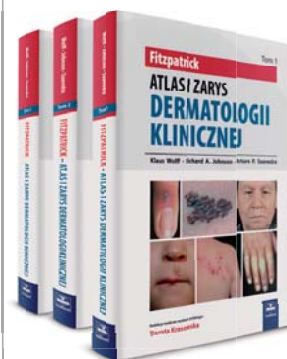


# WARTO PRZECZYTAĆ

## FITZPATRICK. ATLAS I ZARYS DERMATOLOGII KLINICZNEJ. TOM I-III

- **Klaus Wolff, Richard Allen Johnson, Arturo P. Saavedra**
- Redakcja naukowa wydania polskiego: **Dorota Krasowska**
- Format A4, str. 1009, oprawa twarda
- Wydawnictwo Czelej


- Niezbędny i zaktualizowany przewodnik dla dermatologów, lekarzy wszystkich specjalności oraz studentów medycyny na całym świecie
- Szeroki zakres wiedzy na temat etiologii, patogenez, postępowania i leczenia chorób dermatologicznych
- Ponad 1000 najwyższej jakości kolorowych zdjęć klinicznych
- Nowe rozdziały prezentujące innowacyjne metody diagnostyki i leczenia chorób skóry
- Wyszczególnienie zmian występujących na skórze różnej barwy, co ułatwia rozpoznawanie chorób u osób odmiennych grup etnicznych
- Czytelny podział książki na cztery części według kolorystycznego schematu
- Kody ICD-9 i ICD-10 dla każdej jednostki chorobowej



## TRĄDZIK. DIAGNOSTYKA I LECZENIE

- **Guy F. Webster, Anthony V. Rawlings**
- Praca zbiorowa pod redakcją prof. **Doroty Krasowskiej**
- Format B5, str. 390, oprawa twarda
- Wydawnictwo Czelej

Rozwój biologii molekularnej, genetyki, immunologii oraz nauk farmaceutycznych przyczynił się do ogromnego postępu w rozumieniu patogenez trądziku pospolitego. Zaowocowało to wprowadzeniem nowych metod leczenia, przez co ta przewlekła i nawrotowa choroba dotycząca najczęściej ludzi młodych, i będąca niejednokrotnie przyczyną stresu, daje się coraz lepiej i skuteczniej leczyć. Dzięki tej publikacji lekarze otrzymali najnowsze informacje o leczeniu trądziku. Omówiono w niej m.in.: biologię gruczołu łojowego i patofizjologię trądziku, leczenie trądziku, czynne dostarczanie, preparaty i oznaczenia laboratoryjne. Bardzo pomocną częścią książki jest kilkustronicowy kolorowy atlas zdjęć.



## MANIPULACJA. JAK SIĘ PRZED NIĄ BRONIĆ?

- **Anna Grzywa**
- Format B5, str. 288, oprawa miękka
- Wydawnictwo Słowa i Myśli

W książce szeroko prezentowane są zagadnienia manipulacji społecznej (jak np. presja grupy, manipulacja tekstem, mobbing). Dużo uwagi autorka poświęca roli słów, wypowiedzi jako potężnej maszyny, która tak niepostrzeżenie wpływa na nasze emocje i decyzje.

Dzięki tej publikacji dowiesz się:

- Jak cienka jest granica między dyscyplinowaniem a celowym wywoływaniem strachu?
- Czym jest ingracja i dlaczego jest tak powszechna?
- Co warto wiedzieć o mowie ciała?
- Kim są wampiry energetyczne?
- Co wspólnego mają z manipulacją mass media?
- Jakie jest ryzyko zostania ofiarą mobbingu?
- Dlaczego aureola nie zawsze jest cechą anioła?
- Jak wschodnie sztuki walki pomogą w antymanipulacji?




**Dla prenumeratorów „Dermatologii Praktycznej” 15% rabatu na książki Wydawnictwa Czelej**



## DERMATOLOGIA. ILUSTROWANY PODRĘCZNIK DLA KOSMETOLOGÓW

- **Danuta Nowicka**
- Format: 175 x 245 mm, str. 244, oprawa twarda
- Wydawnictwo KosMeD

„Dermatologia. Ilustrowany podręcznik dla kosmetologów” wydanie II to publikacja łącząca w sobie cechy nowoczesnego, zawierającego aktualną wiedzę podręcznika oraz atlasu bogatego w zdjęcia kliniczne omawianych schorzeń. Liczne przejrzyste schematy, grafiki i tabele podkreślają najważniejsze informacje, przez co ułatwiają uczenie się i utrwalanie nabytej wiedzy. Pozycja ta powinna stać się podstawą wiedzy z zakresu dermatologii dla każdego nowoczesnego kosmetologa, kosmetyczki, a także osób bez wykształcenia medycznego, zainteresowanych tą dziedziną.



## ANALIZA PRZYPADKÓW KLINICZNYCH W ALERGLOGII. LECZENIE FARMAKOLOGICZNE W PRAKTYCE POLSKICH LEKARZY

- **Jerzy Kruszewski**
- Format: 150 x 235 mm, str. 222, oprawa miękka foliowana
- Wydawnictwo Lekarskie PZWL

Jest to wysokospecjalistyczna publikacja, w której zebrano interesujące przypadki leczenia farmakologicznego, pozostające w kręgu zainteresowań zarówno alergologa, jak i lekarza rodzinnego, dermatologa czy pediatry. W książce uwzględniono zalecenia wybitnych ekspertów.

Przedstawiono prawidłowe, zgodne z najnowszą wiedzą, sposoby diagnozowania, postępowanie terapeutyczne i efekty leczenia ponad 25 przypadków dotyczących m.in.: astmy, anafilaksji, alergii pokarmowych, nieżytu nosa, pokrzywek, AZS, HAE, mastocytozy, alergii na jady owadów, czerwonego oka. Każdy przypadek opatrzone komentarzem zgodnym z medycyną opartą na faktach (EBM – *evidence-based medicine*) oraz standardami leczenia farmakologicznego i pozafarmakologicznego. Publikacja adresowana jest do alergologów, lekarzy rodzinnych, dermatologów i pediatrów.




## EMPATIA PRACOWNIKÓW MEDYCZNYCH

- **Ewa Wilczek-Rużyczka**
- Format: 170 x 240 mm, str. 143, oprawa miękka foliowana
- Wydawnictwo Wolters Kluwer Polska

Publikacja przeznaczona jest dla lekarzy, pielęgniarek, studentów medycyny oraz innych osób zainteresowanych omawianą problematyką. Praca ujęła zjawisko empatii w sposób całościowy, eksponujący zarówno współczesną, najnowszą wiedzę psychologiczną wyjaśniającą procesy i mechanizmy kształtowania się empatii, jak i uwzględniający te badania, ich wątki i aktywności, które pokazują ewidentny związek empatii z jakością opieki medycznej.

W opracowaniu przybliżono m.in. takie zagadnienia, jak:

- podnoszenie jakości opieki poprzez rozwijanie empatii metodą treningową,
- wpływ empatii na zapobieganie wypaleniu zawodowemu,
- empatia w komunikowaniu się,
- działanie empatycznego mózgu,
- metody pomiaru empatii.



## NOWE TERAPIE W CZERNIAKACH

- **Piotr Rutkowski, Arkadiusz Jeziorski**
- Format: 155 x 230 mm, str. 188, oprawa miękka foliowana
- Wydawnictwo Via Medica

W ostatnich 5 latach nastąpił przełom w leczeniu czerniaków w stadium uogólnienia. Wiąże się to zarówno z rozwojem leczenia ukierunkowanego molekularnie, jak i immunoterapii. Nowe metody leczenia wprowadzone do codziennej praktyki klinicznej sprawiły, że obecnie sposób postępowania w przypadku rozpoznania nieresekcyjnego przerzutowego czerniaka skóry ma niewiele wspólnego z praktyką kliniczną sprzed kilku lat, a mediana przeżyć całkowitych przekracza 2 lata. W ostatnich 5 latach w Europie zarejestrowano wemurafenib, dabrafenib, trametynib, kobimetynib, ipilimumab, niwolumab i pembrolizumab oraz *talimogene laherparepvec* (T-VEC). W Polsce w ramach programów lekowych dostępnych jest obecnie pięć nowych terapii – wemurafenibem, dabrafenibem, ipilimumabem, pembrolizumabem i niwolumabem. Niestety, ich wskazania refundacyjne nadal odbiegają od tych obowiązujących w krajach Europy Zachodniej i Stanach Zjednoczonych. Obecnie podstawę leczenia systemowego stanowi immunoterapia i leczenie skojarzone lekami ukierunkowanymi molekularnie. Co więcej, najnowsze dane dają nadzieję również na postęp w leczeniu uzupełniającym chorych o dużym ryzyku nawrotu choroby.